

【Player One Astronomy の CMOS カメラをお使いの皆様へ】

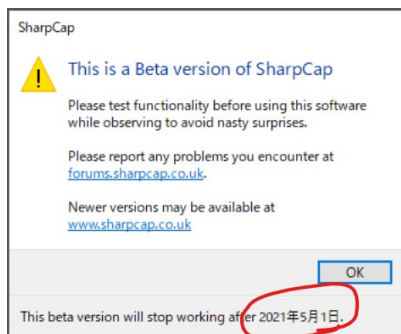
2021年4月30日現在 Player One Astronomy の CMOS カメラが動作するキャプチャーソフトは以下の通りです。

- ・ SharpCap4.0 (ベータ) 以降
- ・ ASCOM プラットフォーム 6.5 に対応する各種キャプチャーソフト

上記のうち、SharpCap4.0 (ベータ) をお使いの方で、4/26 以前にダウンロードとインストールを行った方は、ベータ版の使用期間が 2021/5/1 までとなっております。そのため、バージョンの更新を行って使用期間を更新する必要があります。

次のページに掲載する手順に従い、最新のバージョンへ更新を行っていただきますようお願い申し上げます。

●対象の SharpCap に表示されるメッセージ



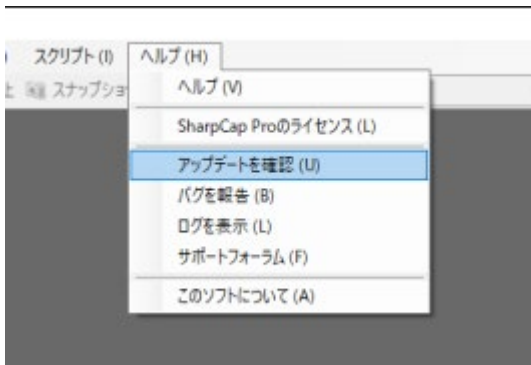
SharpCap ベータ版を起動時に出てくる注意書きの、赤丸で囲った部分が【2021年5月1日】となっている方が対象です。

ベータ版は正式版がリリースされるまでの仮のバージョンのため、使用期限が設定されております。お客様にはご不便をおかけしますが、正式版のリリースまでは使用期限が切れる前に都度アップデートを行っていただきますようお願い申し上げます。アップデートにはインターネット接続が必要です。

なお、メーカーによりますと現時点での正式版リリースは5月頃を予定しているとのことです。

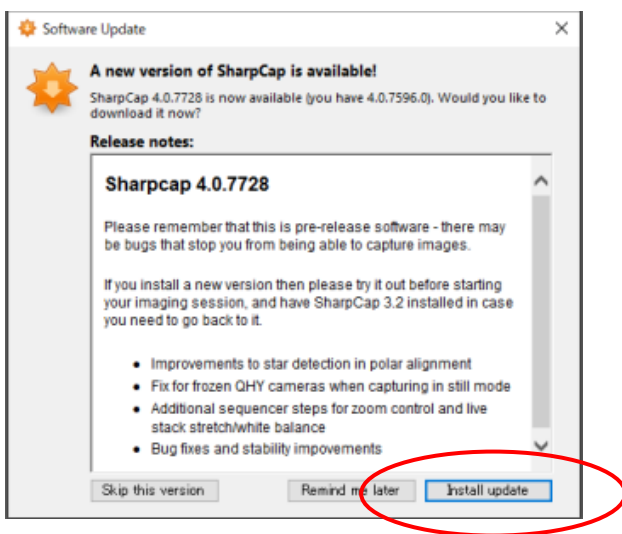
●手順 1

PC をインターネットへ接続した状態で SharpCap を起動して「ヘルプ>アップデートを確認」をクリックします。



●手順 2

新しいアップデートがある場合は、ソフトウェアアップデートウィンドウが表示されます。○で囲った「Install update」をクリックして次へ進んでください。



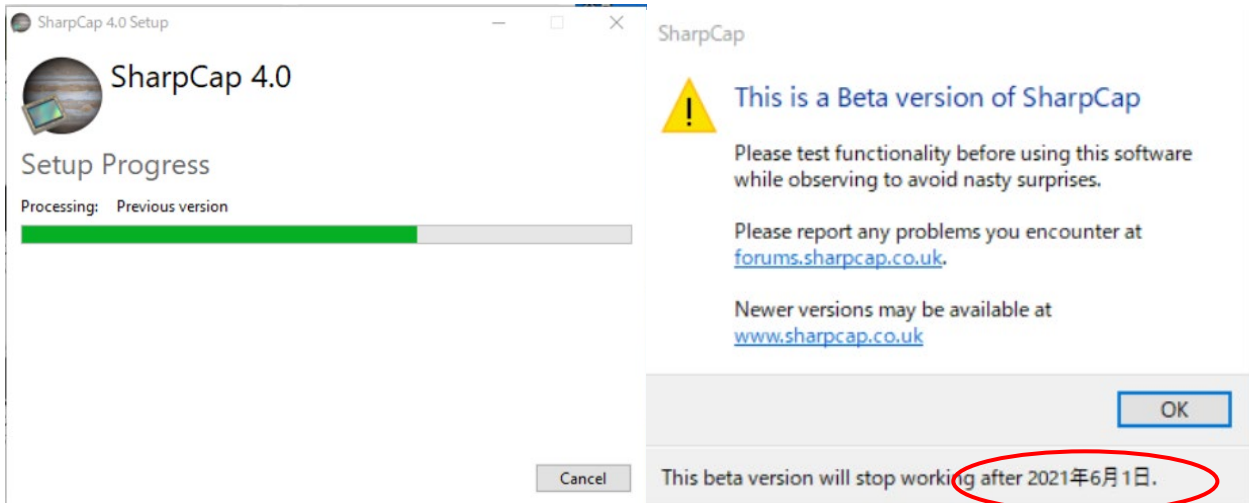
●手順 3

しばらくするとダウンロードが完了するので「Install and Relaunch」をクリックしてインストールを行ってください。自動的に SharpCap が終了し、インストーラーが起動します。



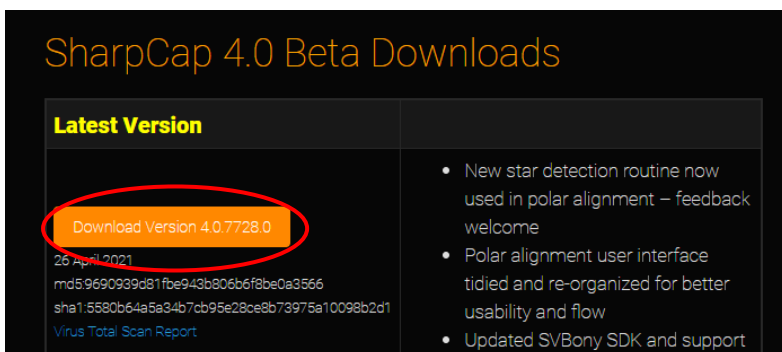
●手順 4

インストーラーが立ち上がり、インストール完了後に SharpCap が再起動します。再起動後、表示される注意書きウィンドウの使用期限が 6 月 1 日まで伸びていることを確認してください。これで更新は完了です。



●下記 URL から最新版 (Latest Version) をダウンロードして更新することも可能です。

<https://www.sharpcap.co.uk/sharpcap/sharpcap-downloads/4-0-beta>



●内容にご不明な点がございましたらメールもしくはお電話でお問い合わせください。

【メール】 shop@syumitto.jp

【電話】 03-6908-3116 (火～土 13:00～17:00)

東京都の新型コロナウイルス感染拡大防止に向けた不要不急の外出自粛要請を受け、4月26日より5月11日までの間、ショールーム並びに店舗を臨時休業させて頂いております。当件のお問い合わせにつきましては、上記のメールアドレスもしくはお電話(火～土 13:00～17:00)にて承ります。ご不便をおかけいたしますが何卒ご理解賜りますようお願い申し上げます。

尚、休業期間やお問い合わせ受付時間につきましては状況により変更となる場合がございます。あらかじめご了承ください。

ゴールデンウィーク期間中の休業日は5月2日(日)～5月5日(水)となります。その間に頂いたお問い合わせにつきましては5月6日(木)以降順次対応させていただきます。